

ЗАТВЕРДЖЕНО

Наказ Міністерства транспорту

та зв'язку України

25.11.2008 № 1430

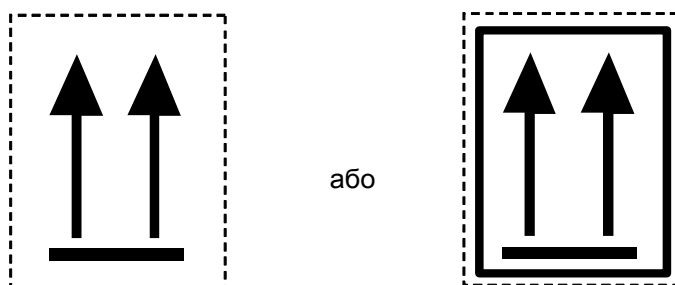
Зареєстровано в Міністерстві юстиції

України

26 лютого 2009 р.

за № 180/16196

Приклад маніпуляційного знака.




Дві стрілки чорного або червоного кольору
на контрастному фоні.
Прямокутне облямування є необов'язковим.

5.2.6. Приклади маркування пакувань і транспортних пакетів, що містять небезпечні вантажі в обмежених кількостях:

а) якщо розміщено один вантаж:



б) якщо міститься декілька вантажів:



5.3.5. Зразки знаків небезпеки:

Небезпека класу 1

Вибухові речовини і вироби



(№ 1)

Підкласи 1.1, 1.2 і 1.3

Символ (бомба, що вибухає): чорний;

фон: оранжевий; цифра "1" у нижньому

куті



(№ 1.4)

Підклас 1.4



(№ 1.5)

Підклас 1.5



(№ 1.6)

Підклас 1.6

Фон: оранжевий; цифри: чорні; числові позначення повинні бути заввишки близько 30 мм і завтовшки близько 5 мм (для знака небезпеки з розмірами 100 × 100 мм); цифра "1" у нижньому куті.

** Місце для зазначення підкласу – залишити порожнім у разі наявності додаткової небезпеки вибуху.

* Місце для зазначення групи сумісності – залишити порожнім у разі наявності додаткової небезпеки вибуху.

Небезпека класу 2

Гази



(№ 2.1) Займисті гази. Символ (полум'я): чорний або білий; фон: червоний; цифра “2” у нижньому куті



(№ 2.2) Незаймисті, нетоксичні гази. Символ (газовий балон): чорний або білий; фон: зелений; цифра “2” у нижньому куті



(№ 2.3)

Токсичні гази

Символ (череп і схрещені кістки): чорний; фон: білий; цифра “2” у нижньому куті

Небезпека класу 3

Легкозаймисті рідини



(№ 3)

Символ (полум'я): чорний або білий; фон: червоний; цифра “3” у нижньому куті

Небезпека класу 4.1
Легкозаймисті тверді
речовини, самореактивні
речовини і десенсибілізовані
вибухові речовини



(№ 4.1)

Символ (полум'я): чорний;
фон: білий з сімома
вертикальними червоними
смугами; цифра "4" у
нижньому куті


Небезпека класу 4.2
Речовини, здатні до
самозаймання



(№ 4.2)

Символ (полум'я): чорний;
фон: верхня половина біла,
нижня – червона;
цифра "4" у нижньому куті

Небезпека класу 4.3
Речовини, що виділяють
займисті гази при контакті з
водою



(№ 4.3)

Символ (полум'я): чорний або
білий; фон: синій;
цифра "4" у нижньому куті

Небезпека класу 5.1
Окиснювальні речовини



(№ 5.1)

Символ (полум'я над колом): чорний; фон:
жовтий; цифри "5.1" у нижньому куті

Небезпека класу 5.1
Органічні пероксиди



(№ 5.2)

Символ (полум'я): чорний або білий; фон:
верхня половина червона, нижня – жовта;
цифри "5.2" у нижньому куті


Небезпека класу 6.1
Токсичні речовини

Небезпека класу 6.2
Інфекційні речовини



(№ 6.1)

Символ (череп і схрещені кістки): чорний; фон: білий; цифра “6” у нижньому куті



(№ 6.2)

У нижній половині знака можуть міститися написи “ІНФЕКЦІЙНА РЕЧОВИНА” і “У РАЗІ УШКОДЖЕННЯ АБО ВИТОКУ НЕГАЙНО ПОВІДОМИТИ ОРГАНИ ОХОРОНИ ЗДОРОВ’Я”; символ (три півмісяці, накладені на коло) і написи: чорні; фон: білий; цифра “6” у нижньому куті

Небезпека класу 7

Радіоактивні матеріали



(№ 7A)

Категорія I – Біла
Символ (трилисник): чорний; фон: білий; текст (обов’язковий): чорний у нижній половині знака небезпеки: “РАДІОАКТИВНО”, “ВМІСТ...”, “АКТИВНІСТЬ...”.
За словом “РАДІОАКТИВНО” наноситься одна червона смуга; цифра “7” у нижньому куті



(№ 7B)

Категорія II – Жовта
Символ (трилисник): чорний; фон: верхня половина – жовта з білою каймою; нижня – біла; текст (обов’язковий): чорний у нижній половині знака: “РАДІОАКТИВНО”, “ВМІСТ...”, “АКТИВНІСТЬ...”; у чорному прямокутнику: “ТРАНСПОРТНИЙ ІНДЕКС”
За словом “РАДІОАКТИВНО” наносяться дві червоні смуги; цифра “7” у нижньому куті



(№ 7C)

Категорія III – Жовта
Символ (трилисник): чорний; фон: верхня половина – жовта з білою каймою; нижня – біла; текст (обов’язковий): чорний у нижній половині знака: “РАДІОАКТИВНО”, “ВМІСТ...”, “АКТИВНІСТЬ...”; у чорному прямокутнику: “ТРАНСПОРТНИЙ ІНДЕКС”
За словом “РАДІОАКТИВНО” наносяться три червоні смуги; цифра “7” у нижньому куті



(№ 7E)

Подільний матеріал класу 7

Фон: білий; текст (обов'язковий): чорний; у верхній половині знака:

“ПОДІЛЬНИЙ МАТЕРІАЛ” ;

у чорному прямокутнику в нижній половині знака:

“ІНДЕКС БЕЗПЕКИ З КРИТИЧНОСТІ”

цифра “7” у нижньому куті

Небезпека класу 8

Корозійні речовини

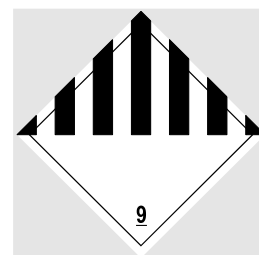


(№ 8)

Символ (рідини, що виливаються з двох пробірок і вражають руку або метал): чорний; фон: верхня половина біла, нижня – чорна з білим обрамленням; цифра “8” біла в нижньому куті

Небезпека класу 9

Інші небезпечні вантажі і вироби



(№ 9)

Символ (сім вертикальних смуг у верхній половині): чорний; фон: білий; підкреслена цифра “9” у нижньому куті

Знак–табло для радіоактивних матеріалів класу 7

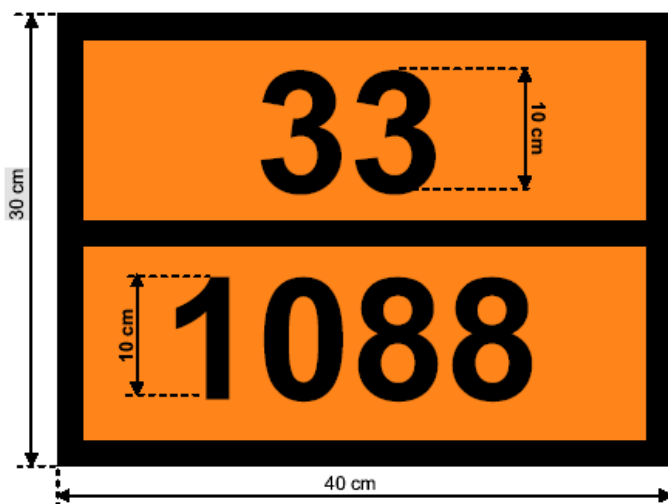


(№ 7D):

Найменша довжина сторони знака–табло небезпеки: 250 мм; ширина білого обрамлення:

5 мм. Символ (трилисник): чорний; фон: верхня половина жовта з білим обрамленням, нижня половина — біла; у нижній половині міститься напис “РАДІОАКТИВНО” або замість нього, якщо необхідно, відповідний номер ООН і цифра “7”.

г) Приклад таблички оранжевого кольору з ідентифікаційним номером небезпеки і номером ООН:



Ідентифікаційний номер небезпеки: 2 або 3 цифри, перед якими у відповідних випадках пропоставляється літера “X” (додаток 5 до цих Правил)

Номер ООН (4 цифри)

Приклад маркування:



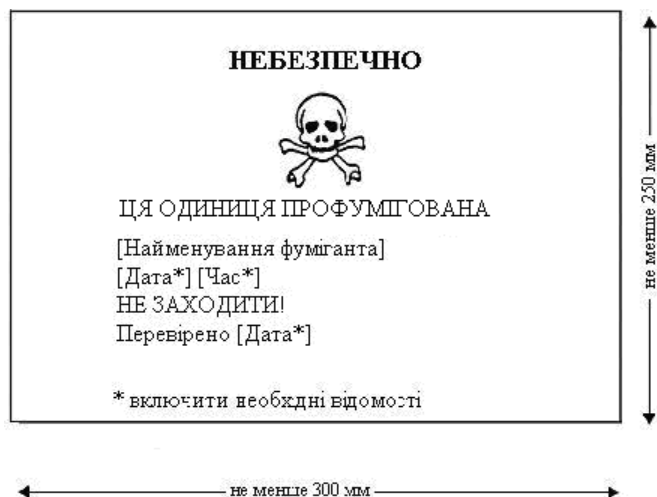
Приклад маркування;



Приклад маркування:



Приклад маркування:



Приклад маркування:

Маркувальний знак небезпечної для навколишнього середовища речовини повинен відповідати наведеному нижче малюнку. Розміри знака мають бути 100 × 100 мм, за винятком пакувань, на які дозволено наносити знаки меншого розміру.



Символ (риба та дерево) чорного кольору на білому або на контрастному фоні